Как поменять лампочки освещения заднего номерного знака (синтаксис, грамматика и рисунки автора сохранены))), автор SophieSleeps

1. Откройте чертов багажник

2. Открутите пластиковую внутреннюю ручку отверткой



3. Выньте пистоны, которые держат обшивку багажника. Необязательно удалять ВСЕ заглушки. Достаточно удалить те, которые обшивают саму крышку багажника.
Подсказка: возьмите проволоку, сделайте крючок и потяните плоскогубцами.
Подсказка от Аудзаки: – я это делаю плоской маленькой отверткой (сбоку подцепляю и вытягиваю как рычагом)

4. Выньте внутренний рычаг *(справделиво для Lexus – у меня в Альтецце такой хрени нет. Комм. Аудзаки).* Сделать это можно с помощью мелкой плоской отвертки (вставьте в дырочки по краям)

5. Снимите крышку замка багажника. Сожмите коробку замка как показано на рисунке и вытяните крышку на себя.

6. Есть четыре 10 мм гайки на которых держится вся подсветка номера. Удалите эти золотые гайки. Две из них – крепят механизм замка

7. Отцепите фишку (соединяющий переходник) подсветки номера

8. ХИТРЫЙ ПУНКТ. ЧИТАЙТЕ ВНИМАТЕЛЬНО! Снимите пластинку подсветки номера. Чтобы сделать это, необходимо вытянуть эту пластинку из пазов, предварительно нажав на пластиковые язычки внутри крышки багажника. Посмотрите на картинку, там вы увидите белый пластиковый язычок. Его можно отжать плоской отверткой. Сделать это нужно с обеих сторон





9. Вот как выглядит сама пластинка подсветки

10. Теперь у вас есть полный доступ к самой подсветке номера

ХИТРЫЙ ПУНКТ. ЧИТАЙТЕ ВНИМАТЕЛЬНО!
Чтобы снять саму подсветку, нажмите на нее по направлению к середине автомобиля, после этого вытяните внешние края из пазов.

11. Замените лампы на любые какие захотите)))))).

12. Попробуйте собрать в обратной последовательности. Удачи!
by SophieSleeps ® : 09-24-2004

Предупреждение: Этот документ составлен только для обозначения основных действий. Он сделан для ознакомления. Наш клуб не несет ответственности за любой ущерб (в том числе моральный), которые Вы можете нанести во время процедуры. Все, что Вы будете делать – Вы делаете на свой страх и риск.